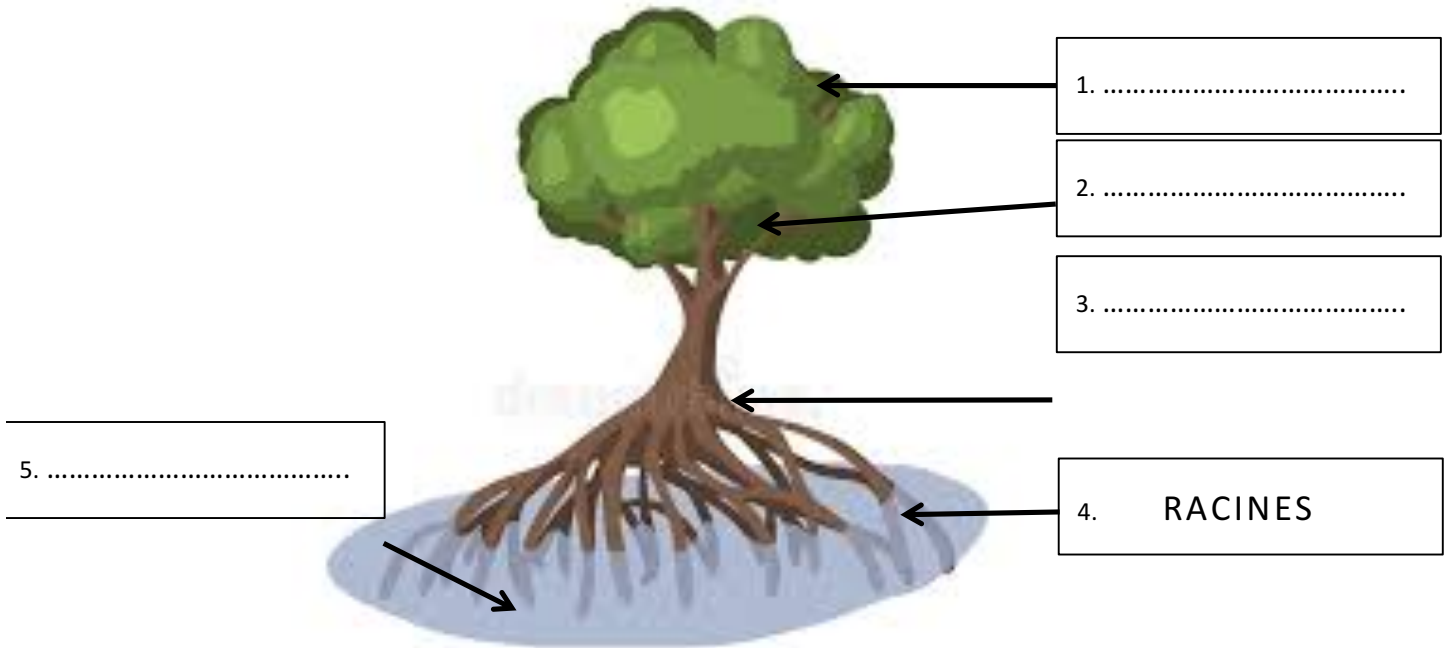


Cette fiche d'activités a été réalisée par A.M. Larzillière, enseignante en cycle 2 à l'école Notre Dame à Toulouse.



La carte postale :

1. C'est quoi ?



Le palétuvier pousse dans la

--	--	--	--	--	--	--	--	--	--









Dans la mangrove, la terre et la mer se rencontrent.

Cela fait un sol ____ ____ ____

avec de l'eau ____ ____ ____ ____ (non salée)

et de l'eau ____ ____ ____ ____ (eau de mer).

2. A quoi sert le palétuvier ?




 pour l'habitat des crevettes	 pour diminuer la pollution	 pour utiliser le bois (chauffage)	 pour manger ses fruits
 pour protéger les terres du vent	 pour protéger les terres des marées	 pour des objets souvenir	 pour des médicaments

3. Attention à la planète !

La mangrove et ses palétuviers sont utiles pour la planète.

Mais on détruit la mangrove et les palétuviers pour :

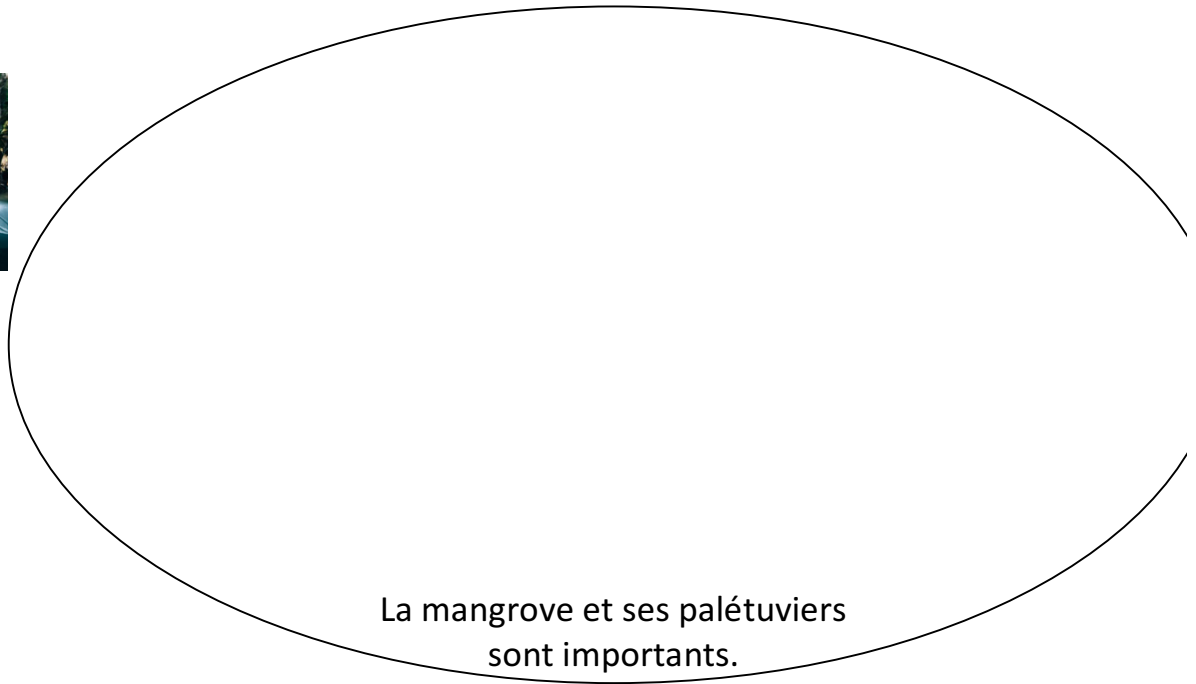



		
construire des	construire des bassins d'élevage de	pour abattre les

C'est la

--	--	--	--	--	--	--	--	--	--	--	--	--	--	--

4. A retenir



La mangrove et ses palétuviers
sont importants.

Toutes les images sont issues de la Fondation Tara Expéditions ou libres de droit.