

ÉCHOS D'ESCALE

LA MALLE À SOUVENIRS DE TARA

LIEU
DE L'ESCALE

HONG KONG

Chine

TYPE
AGE

PROFESSEUR

6-8 ANS

L'OBJET
DE L'ESCALE

UNE BOUTEILLE D'EAU

LA PROBLÉMATIQUE
DE L'ESCALE

*Comment obtenir une eau propre
à la consommation ?*

LES THÉMATIQUES
DE L'ESCALE



MOTS
CLÉS

EAU POTABLE - POLLUTION - TRAITEMENT DE L'EAU -
MINIMUM VITAL EN EAU - IMPACT SUR LA SANTÉ - COÛT DE L'EAU



EXPEDITIONS
FONDATION

taraexpeditions.org



Cette fiche d'activités a été réalisée par A.M. Larzillière, enseignante en cycle 2 à l'école Notre Dame à Toulouse.

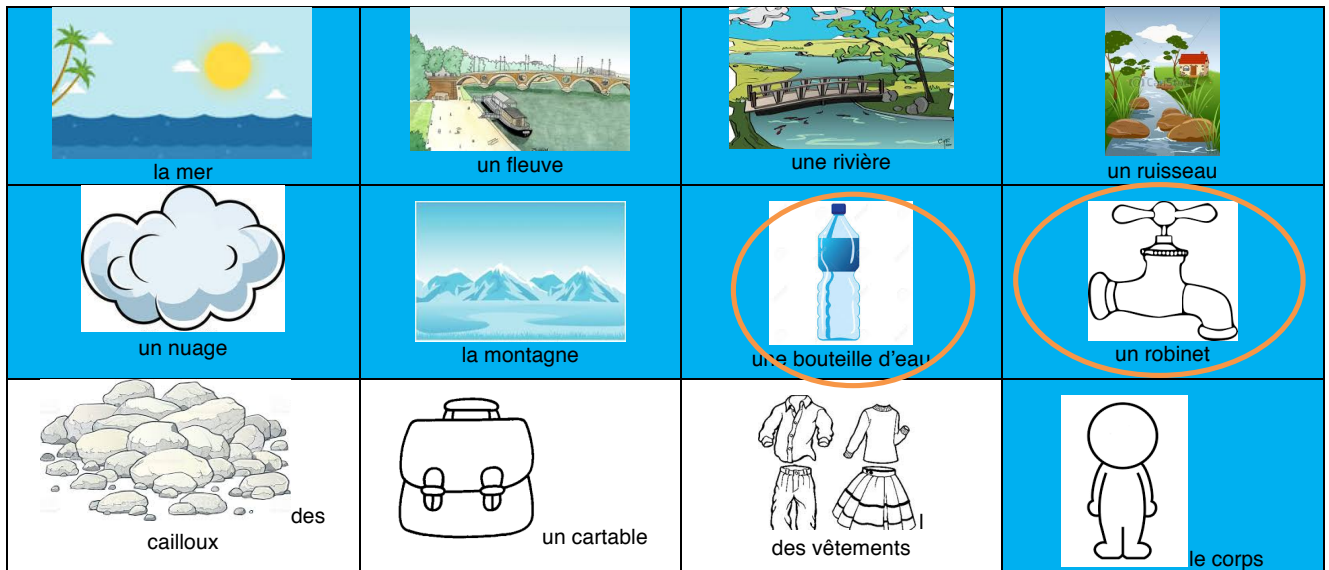


La carte postale : LA BOUTEILLE D'EAU

1. Où trouve-t-on de l'eau ?

Colorie en bleu les endroits où se trouve l'eau.

Entoure l'eau que nous pouvons utiliser pour boire, pour faire la cuisine.



Quand l'eau est bonne pour notre santé, on dit que l'eau est **potable**.


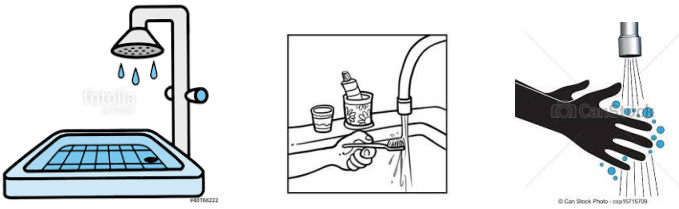
2. A quoi sert l'eau ?



3. Attention à la planète !



L'eau est un trésor précieux !

<p>NE PAS POLLUER</p>	 <p>DESSINER DES DÉCHETS</p> <p>Attention aux produits toxiques et aux déchets</p>	<p>PROTÉGER</p> <p>L'EAU</p>
<p>NE PAS GASPILLER</p>	 <p>DESSINER DES PETITES GOUTTES D'EAU</p> <p>Pour la toilette, utiliser juste ce qu'il faut !</p>	<p>ÉCONOMISER</p> <p>L'EAU</p>



Et pour les bouteilles d'eau, il faut penser au **TRI**.



4. A retenir



Dessiner un geste éco-citoyen pour économiser l'eau potable.

L'eau potable est bonne pour la santé.
Protégeons l'eau !